

今シーズン、水道凍結防止に最大限の注意を!

1年前の年末年始は厳しい冷え込みが続き、過去10年間で最も多く水道凍結が発生しました。特に帰省中は凍結に気付かず、自宅に戻ると「配管が破裂(パンク)していた」というケースも目立ち、弊社も社員総出で修理に奔走しました。

実は、現在ウイルス感染拡大に起因した「給湯器」「ボイラー」「トイレ」本体及び部品の不足により、これらの修理や取替工事に大きな支障が出ています。この状況は来年3月まで続くと予想されており、もし凍結等により給湯器やボイラーが故障した場合、申し訳ありませんが修理や取替は極めて難しいのが現状なのです。

「絶対に凍結させない」ために細心の注意をお願いします

水道凍結を防止しよう!

以下のケースは、特に注意が必要です。

- ① 外気温がマイナス4℃以下
- ② 帰省等で長期間水道を使用しない
- ③ 真冬日(一日中氷点下)が続く

就寝前や長時間不在の際は『水抜き』をしましょう。



※ 軽い凍結なら図を参考に解凍作業を!

フードクリエイター 北嶋 愛子の 今月のワンポイント!

今月のテーマ『寒い季節にピッタリの一品』

『シーフード野菜たっぷりクラムチャウダー』

【材料：4人分】

- ・シーフードミックス 200g・しめじ 1/2 株
- ・じゃがいも 1個・玉ねぎ 1/2 個・にんじん 1/2 本
- ・ほうれん草 60g・ニンニク(みじん切り) 小さじ 1/2
- ・パセリ(みじん切り) 大さじ 1・バター 15g
- ・薄力粉 大さじ 1・塩、コショウ適量
- (A…鶏コンソメ 5g、生クリーム 100cc、牛乳 500cc)

☆つくり方☆

- ① じゃがいも、玉ねぎ、にんじんは、それぞれ角切りにし、しめじは一口大に手で割く。ほうれん草は、2cm幅に切る。
- ② 鍋にバターを溶かし、ニンニクを加え香りが出たら、①とシーフードミックスを加え炒める。
- ③ ②に薄力粉を加え、具材に馴染むまで混ぜ合わせる。Aの材料を加えた後、野菜が柔らかくなるまで煮る(約30分)
- ④ 塩、コショウで味を調え、パセリを添える。

☆今月のワンポイント☆





- ☆ お手軽に本格料理が楽しめる一品です。
- ☆ 野菜を切る時は大きさを揃えましょう。食感が良く火の通りも均一になります。
- ☆ 薄力粉はしっかり混ぜて火を通しましょう。ただし、焦がすと白いスープにならず、味も変わるので注意!
- ☆ フランスパンにつけても Good。一層美味しく召し上がれます!



大掃除しながら火災の危険をチェックしよう！

～1つでもチェックがあると危険！あなたのお家は大丈夫？～

この時期は、空気が乾燥するため火災が発生すると火の回りが早く、短時間で被害が拡大する傾向にあります。取り返しのつかない状況にならないように、今年の大掃除では、お家に潜む火災の危険場所をチェックしてみませんか？

<p>① 電気</p> <ul style="list-style-type: none">・コンセント周辺にほこりがたまっている <input type="checkbox"/>・たこ足配線をしている <input type="checkbox"/>・複数もしくは長いコードを束ねている <input type="checkbox"/>・コードの上に家具を配置している <input type="checkbox"/> 	<p>② こんろ</p> <ul style="list-style-type: none">・こんろやレンジフードが油まみれ <input type="checkbox"/>・こんろ周りに物が置いてある <input type="checkbox"/>・こんろの火が壁に接している <input type="checkbox"/>・ガスのゴムホースに損傷がある <input type="checkbox"/> 
<p>③ ストープ・加熱部分や空気取り入れ口にホコリがたまっている <input type="checkbox"/></p> <ul style="list-style-type: none">・給油する燃料の容器を近くに置いている <input type="checkbox"/>・衣服やタオルを近くに干している <input type="checkbox"/> 	<p>④ スプレー及びガス缶</p> <ul style="list-style-type: none">・こんろや暖房器具周辺で保管している <input type="checkbox"/>・こんろやストーブの周辺、密閉空間でガスを抜いている <input type="checkbox"/> 

こんろやストーブで気になることなら何でも、弊社までお気軽にご相談下さい。



落としたい「シミ」は、何ですか？

「シミ」を落とすには、その種類に応じた正しい対処法が必要です。100種類以上の原因に対応し、「シミが消えた！」を実感できる原因別シミとり剤をご紹介します！！

ドクターベックマン ステインデビルス 全6種

1. 血液／ミルク／アイスクリーム／卵用
2. コーヒー／赤ワイン用
3. 食用油／トマトソース／カレー／醤油用
4. 口紅／ファンデーション／泥汚れ用
5. ボールペン／クレヨン用
6. 機械油／ペンキ用 **各550円（税込）**

当ランドリーで販売中。詳しくはお問い合わせ下さい。

【年末年始の『お知らせ』＆『お願い』～快適・安全に「灯油」「LPガス」をご利用ください～】

～口座へのご入金はお早めに～

次回お引き落とし日

郵便局 1月 5日

道銀・北洋 1月 11日

その他金融機関 12月27日

※ お引落日の前までに口座へご入金を宜しくお願ひします。

～灯油のご注文は20日までに～

年末は配送が混み合います。年内中の灯油配送ご注文は、20日（月）までにご連絡いただけますと助かります。また、道路も混み合いますので、地区毎に分けて配送いたします。そのため、配達日のご指定をお受けできない場合がございますのでご容赦下さい。

～LPガス緊急時のご連絡先は…～

年末年始休業日：12月29日～1月4日
万が一「ガス臭い」「ガスが出ない」等の緊急時は直ちに下記までご連絡下さい。

LPガス緊急センター（24時間年中無休）

011-812-0119